

# REZIDENCE NAD MRLINOU

## Byt B23

## 2+kk

Patro **5.NP**  
Orientace **Z**

5.08	Vstupní zádveř	9,04 m <sup>2</sup>
5.09	Obytná kuchyň	21,17 m <sup>2</sup>
5.10	Ložnice	12,79 m <sup>2</sup>
5.11	Koupelna + WC	5,78 m <sup>2</sup>


**Celková plocha místností 48,78 m<sup>2</sup>**

5.09a Terasa 24,04 m<sup>2</sup>

**Podlahová plocha bytu dle NV č. 366/2013 Sb. 51,1 m<sup>2</sup>**

Plochy jednotlivých místností jsou orientační. Vyobrazené zařízení ve schématech bytu (nábytek, kuch. linka, el. spotřebiče atd.) nejsou součástí dodávky. Rozsah dodávky je specifikován ve standardu. Investor si vyhrazuje právo na drobné úpravy.

OBJEKT A



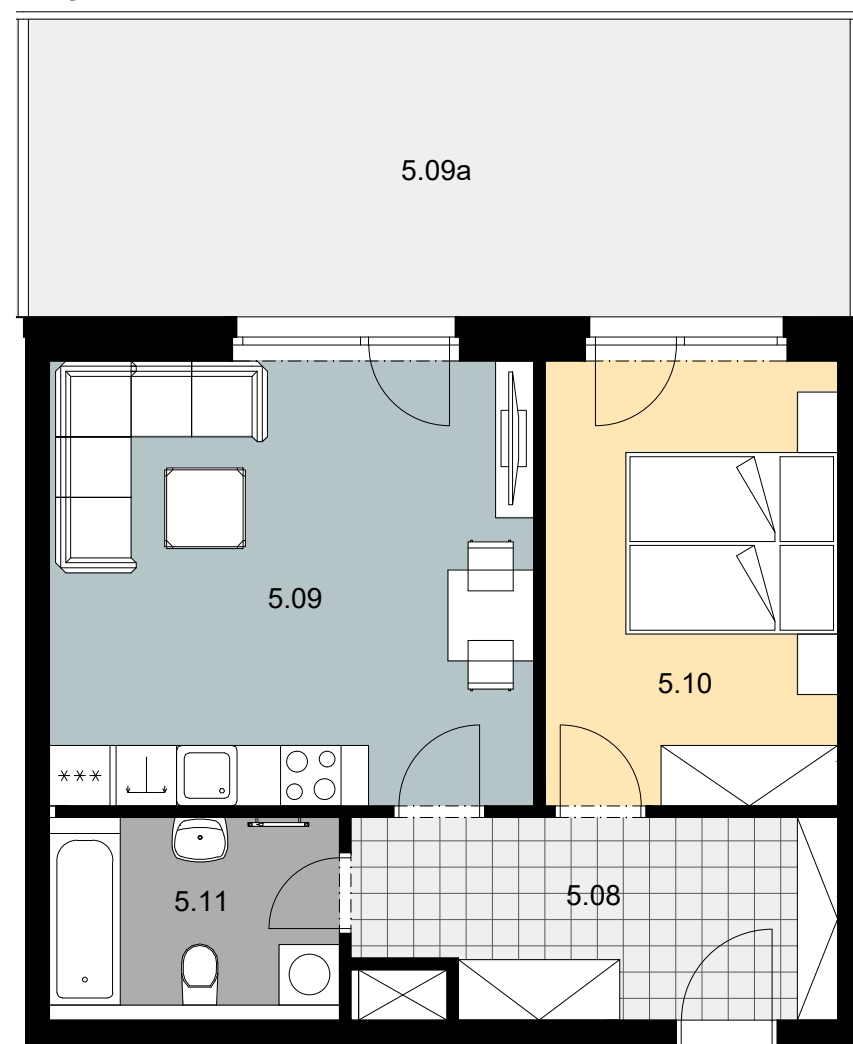
OBJEKT B



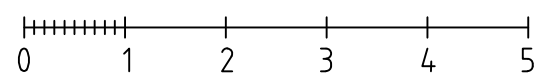
Schéma umístění  
bytu v objektu - 5.NP



Schéma bytu



Byt B23



Pohled západní

